

LINEAR COVE

 OUTDOORLED 8W / 15W / 30W **65 lm/W**

Características mecánicas Mechanical specifications



RGB



RGBW

Material del cuerpo: aleación de aluminio
Housing material: aluminum alloy


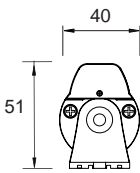
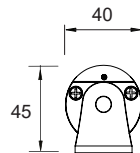
Material de la lente: Difusor PC Anti-UV

Lens material: PC diffusing material Anti-UV

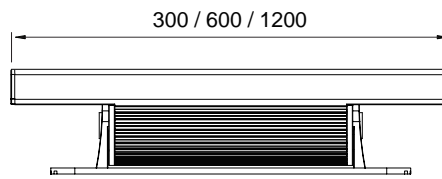
Acabado: aluminio o pintado
Finish: aluminium or painted

Tamaño: 3 tamaños según potencias
Size: 3 sizes according to powers

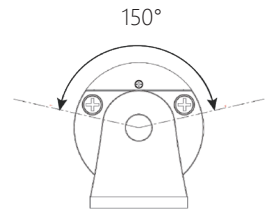
Basculación: 150°
Tilting:



Cubierta de arco esmerilado
Frosted arch cover



cubierta transparente con lente
clear cover with lens



Características ópticas Optical specifications

Potencia: 8W / 15W / 30W
Power:

Eficacia: 65lm/W
Efficacy:

Flujo luminoso: de 500 lm a 1600 lm
Luminous flux: from 500 lm to 1600 lm

Color: RGB / RGBW / Monocolor (8W)
RGB / RGBW / Monocolor (15W)
RGB / RGBW / Monocolor (30W)

Temperatura de color: 2700K ~ 5700K
Color temperature:

Ángulo de apertura: 15° / 25° / 35° / 120°
Beam angle: 20°x40°

Temperatura de trabajo: -20°C ~ 45°C
Work temperature:

Características eléctricas Electrical specifications

Driver: NO incluido

Driver: NOT included

Tensión de entrada: 24VDC

Input voltage:

Modo de trabajo: color constante / DMX512

Working mode: single color / DMX512

Opciones: 0-10V / DALI

Options:

- Soporte de regulación giratorio
- Rotatable regulating bracket
- Múltiples opciones de control, DMX, atenuación 0-10V TRIAC/ELV, DALI, constante, etc.
- Multiple control options, DMX, 0-10V TRIAC/ELV dimming, DALI, steady on, etc

