


# RECESS LITE S Slim

LED 30W a 120W **75 lm/W**



## Características mecánicas Mechanical specifications



**Material del cuerpo:** aluminio fundido  
**Housing material:** cast aluminum

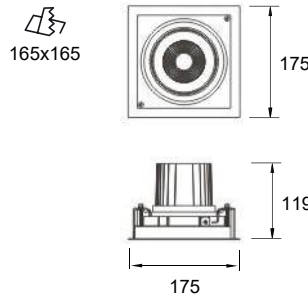
**Material del difusor:** reflector o lente  
**Diffuser material:** reflector or lens

**Acabado:** pintado en color blanco, negro, plata  
**Finish:** painted in white, black, silver

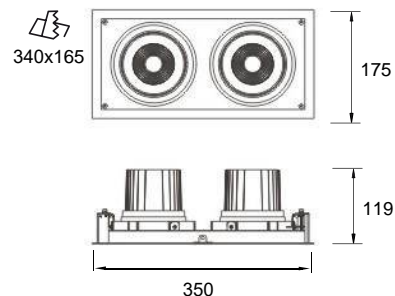
**Tamaño:** 3 tamaños según potencias  
**Size:** 3 sizes according to powers

**Basculación:** Si. 30°  
**Tilting:** Yes. 30°

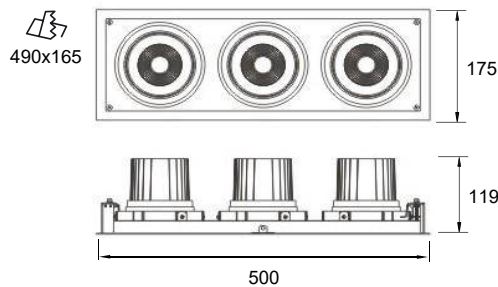
**M 1 / 30Wx1**



**M 2 / 30Wx2**



**M 3 / 30Wx3**



## Características ópticas Optical specifications

**LED:** CREE / Citizen

**LED:** CREE / Citizen

**Potencias:** 30W / 30Wx2 / 30Wx3  
**Power**

**Flujo luminoso:** de 2550 lm a 7650 lm  
**Luminous flux:** from 2550 lm to 7650 lm

**Eficacia:** 85 lm/W  
**Efficiency**

**IRC (CRI):** >80 / >95

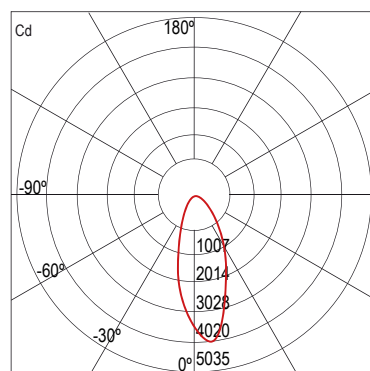
**Temperatura de color:** 2700K - 6500K  
**Color temperature**

**Ángulo de apertura:** 12° / 24° / 40°  
**Beam angle**

**Temperatura de trabajo:** -20°C +50°C  
**Work temperature**

**Vida útil:** L70 B20 50.000 h  
**Lifespan**

30W / 6000K / 24°



Distribución Polar Candelas / Polar distribution  
C0-180

## Características eléctricas Electrical specifications

**Driver:** externo INCLUIDO  
**Driver:** external INCLUDED

**Voltaje de entrada:** 220-240V AC  
**Input voltage**

**Frecuencia:** 50/60 Hz  
**Frequency**

**Factor de potencia:** 0.90  
**Power factor**

**DIMMER:** opcional  
**DIMMER:** optional

**Kit de emergencia:** opcional 2h / 3h

**Emergency Kit:** optional 2h / 3h