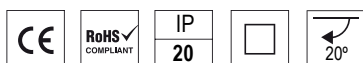


# RECESS LITE Slim

☞ LED 7W a 75W **120 lm/W**



## Características mecánicas Mechanical specifications



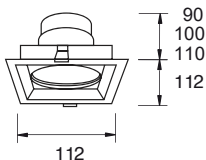
**Material del cuerpo:** aluminio fundido  
**Housing material:** cast aluminum

**Material del difusor:** vidrio transparente  
**Diffuser material:** transparent glass

**Acabado:** pintado en color blanco  
**Finish:** painted in white

**Tamaño:** 9 tamaños según potencias  
**Size:** 9 sizes according to powers

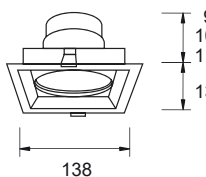
### M 1 / 7W



**M1 x 2 (2x7W / 210mm)**  
**M1 x 3 (3x7W / 282mm)**

x 1 - 95x95 mm  
x 2 - 190x100 mm  
x 3 - 260x110 mm

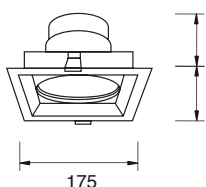
### M 2 / 15W



**M2 x 2 (2x15W / 250mm)**  
**M2 x 3 (3x15W / 363mm)**

x 1 - 120x120 mm  
x 2 - 230x100 mm  
x 3 - 345x110 mm

### M 3 / 25W



**M3 x 2 (2x25W / 325mm)**  
**M3 x 3 (3x25W / 472mm)**

x 1 - 155x155 mm  
x 2 - 300x100 mm  
x 3 - 450x110 mm



## Características ópticas Optical specifications

**LED:** COB / Opcional chip COB **90 lm/W**

**LED:** COB (Optional COB 90 lm/W chip)

**Potencias:** 7W / 2x7W / 3x7W / 15W /  
2x15W / 3x15W / 25W / 2x25W / 3x25W  
**Power**

**Flujo luminoso:** de 840 lm a 9000 lm  
**Luminous flux:** from 840 lm to 9000 lm

**Eficacia:** 120 lm/W  
**Efficacy**

**IRC (CRI):** >80 / >90

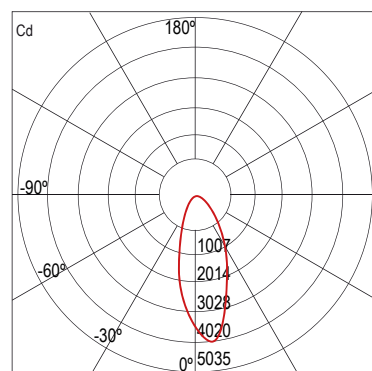
**Temperatura de color:** 2700K - 6500K  
**Color temperature**

**Ángulo de apertura:** 15° / 24° / 36°  
**Beam angle**

**Temperatura de trabajo:** -20°C +50°C  
**Work temperature**

**Vida útil:** L70 B20 50.000 h  
**Lifespan**

25W / 6000K / 24°



Distribución Polar Candelas / Polar distribution  
CO-180

## Características eléctricas Electrical specifications

**Driver:** externo INCLUIDO  
**Driver:** external INCLUDED

**Voltaje de entrada:** 220-240V AC  
**Input voltage**

**Frecuencia:** 50/60 Hz  
**Frequency**

**Factor de potencia:** 0.90  
**Power factor**

**DIMMER:** opcional  
**DIMMER:** optional

**Kit de emergencia:** opcional 2h  
/ 3h

**Emergency Kit:** optional 2h / 3h