

SPA COB DOWNLIGHT

LED 5W / 10W / 15W **120 lm/W**

Características mecánicas Mechanical specifications



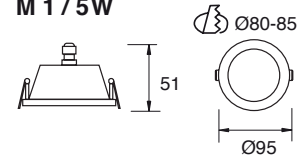
Material del cuerpo: aluminio fundido
Housing material: cast aluminum

Material del difusor: vidrio transparente
Diffuser material: transparent glass

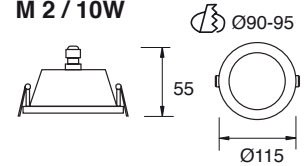
Tamaño: 3 tamaños según potencias
Size: 3 sizes according to powers

Basculación: NO
Tilting

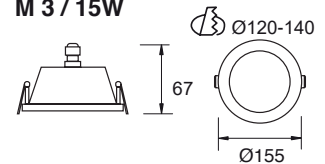
M 1 / 5W



M 2 / 10W



M 3 / 15W



Características ópticas Optical specifications

LED: COB / Opcional chip COB **80 lm/W**

LED: COB (Optional COB **80 lm/W** chip)

Potencias: 5W / 10W / 15W
Power

Flujo luminoso: 600 / 1200 / 1800 lm
Luminous flux

Eficacia: 120 lm/W
Efficacy

IRC (CRI): >80 / >90

Temperatura de color: 2700K - 6500K
Color temperature

Ángulo de apertura: 30°
Beam angle

Temperatura de trabajo: -20°C +50°C
Work temperature

Vida útil: L70 B20 50.000 h
Lifespan

Características eléctricas Electrical specifications

Driver: externo INCLUIDO
Driver: external INCLUDED

Voltaje de entrada: 200-240V AC
Input voltage

Frecuencia: 50/60 Hz
Frequency

Factor de potencia: >0.90
Power factor

DIMMER: opcional
DIMMER: optional

Kit de emergencia: opcional 2h / 3h
Emergency Kit: optional 2h / 3h

