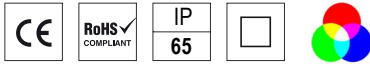


SUPER SLIM OUTDOOR

☑️ LED 36W y 54W **90 lm/W**



Características mecánicas Mechanical specifications



Material del cuerpo: aleación de aluminio
Housing material: aluminum alloy

Material del difusor: vidrio templado
Diffuser material: tempered glass

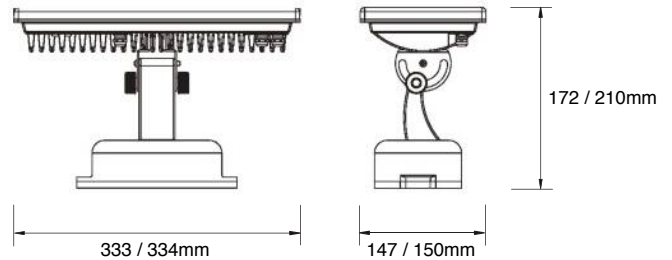
Material de la lente: PMMA
Lens material

Acabado: pintado negro
Finish: painted black

Tamaño: 2 tamaños según potencias
Size: 2 sizes according to powers

Ángulo de rotación: 150°
Rotation angle

Mod. 36W / 54W



Características ópticas Optical specifications

LED: Power LED
LED PREMIUM (OPTIONAL)

Potencias: 36W / 54W
Power

Eficacia: 90 lm/W
Efficacy

IRC (CRI): >80

Color: RGB / Monocolor
Color

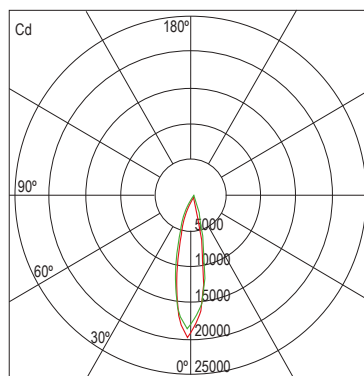
Temperatura de color: RGB /
Monocolor 2700K - 6500K
Color temperature

Ángulo de apertura: 15° / 25° / 30° / 45°
y 30x60°
Beam angle

Temperatura de trabajo: -20°C -60°C
Work temperature

Vida útil: L80 B10 / 50.000 h / 25°C
L90 B10 / 105.000 h / 25°C (LED PREMIUM)
Lifespan

Mod. 36W



Distribución Polar Candelas / Polar distribution
..... Max Cd: 240° H — 0° H — 90° H

Características eléctricas Electrical specifications

Driver: integrado
Driver: integrated

Voltaje de entrada: 100-240V AC
Input voltage

Frecuencia: 50/60 Hz
Frecuency

Factor de potencia: >0.9
Power factor

Tipo de señal: 3XLR / Wireless Signal
Signal.