

# TUBE IP INDOOR / OUTDOOR

LED 15W / 20W / 40W / 55W **85 lm/W**



## Características mecánicas Mechanical specifications



**Material del cuerpo:** aluminio fundido

**Housing material:** cast aluminum

**Material del difusor:** policarbonato

**Diffuser material:** polycarbonate

**Color:** Blanco, Negro, Plata

**Colour:** Black, White, Silver

**Tamaño:** 4 tamaños según potencia

**Size:** 4 sizes according to power

**Basculación:** NO

**Tilting**



Superficie  
Surface



Colgante  
Pendant

**15W**



83

**20W**



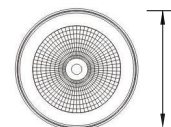
123

**40W**

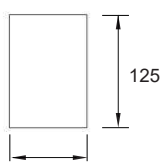


160

**55W**

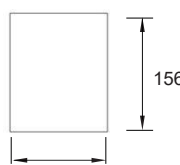


200



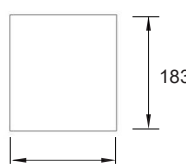
125

Ø83



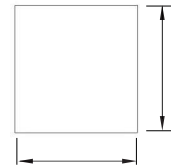
156

Ø123



183

Ø160



212

Ø200

## Características ópticas Optical specifications

**LED:** CREE CXB Series

**Potencias:** 15W / 20W / 40W / 55W

**Power**

**Flujo luminoso:** de 1230 lm a 4620 lm

**Luminous flux:** from 1230 lm to 4620 lm

**Eficacia:** 85 lm/W

**Efficacy**

**IRC (CRI):** >80 >90

**Temperatura de color:** 2700K - 6500K

**Color temperature**

**Ángulo de apertura:** 40°

**Beam angle**

**Temperatura de trabajo:** -20°C +50°C

**Work temperature**

**Vida útil:** L70 B20 50.000 h

**Lifespan**

## Características eléctricas Electrical specifications

**Driver:** Integrado

**Driver:** Integrated

**Voltaje de entrada:** 220-240V AC

**Input voltage**

**Frecuencia:** 50/60 Hz

**Frecuency**

**Dimmable:** Opcional. DALI

**Dimmable:** Optional. DALI

## Acabados Finishing

