


# FLUORNET MAX

LED 25W a 45W **140 / 160 lm/W**



## Características mecánicas Mechanical specifications



**Material del cuerpo:** PC

**Housing material:** PC

**Material del difusor:** policarbonato opal

**Diffuser material:** opal polycarbonate

**Material tapas:** PVC blanco

**End caps material:** white PVC

**Material de los clips:** acero inoxidable

**Clip material:** stainless steel

**Protección:** IP65, IK08

**Protection**

Dial para ajustar la potencia y la temperatura del color.

Dial to adjusting power and color temperature


**Tamaño:** 61.5 x 650 x 57.19 mm (25W/21W/18W/15W)

**Size** 61.5 x 1250 x 57.19 mm (35W/30W/25W/20W)

61.5 x 1550 x 57.19 mm (45W/38W/32W/25W)

**Instalación:** Superficie / Suspensión

**Installation:** Surface / Suspension



## Características ópticas Optical specifications

**LED:** SMD 2835

LED PREMIUM (OPTIONAL)

**Potencias:** de 15W a 45W

**Power:** from 15W to 45W

**Flujo luminoso:** de 3500 lm a 7200lm

**Luminous flux:** from 3500 lm to 7200 lm

**Eficacia:** 140 / 160 lm/W

**Efficacy**

**IRC (CRI):** >80

**Temperatura de color:** 3000K - 6000K

**Color temperature**

**Ángulo de apertura:** 120°

**Beam angle**

**Temperatura de trabajo:** -20°C +40°C

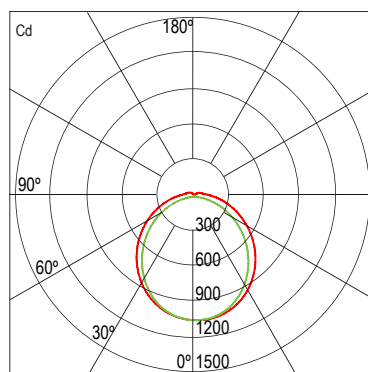
**Work temperature**

**Vida útil:** L70 / 54.000 h / 40°C

L90 B10 / 105.000 h / 25°C (LED PREMIUM)

**Lifespan**

**25W / 120°**



Photometric curve

— CO/180 — C90/270

## Características eléctricas Electrical specifications

**Driver:** Integrado

**Driver:** Integrated

**Voltaje de entrada:** 200-240V AC

**Input voltage**

**Frecuencia:** 50/60 Hz

**Frecuency**

**Factor de potencia:** 0.7

**Power factor**

**Dimable:** 1-10V, DALI , opcional

**Dimmable:** 1-10V, DALI , optional

**Sensor de movimiento:** opcional

**Motion sensor:** optional

**Kit de emergencia:** opcional

**Emergency kit:** optional

**Kit de suspensión:** opcional

**Suspension kit:** optional