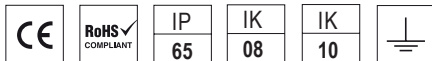


## TRI-PROOF Light 18

LED 20W / 40W / 60W **140 / 170 lm/W**



### Características mecánicas Mechanical specifications



**Material del cuerpo:** PC

**Housing material:** Milky PC

**Material del difusor:** PMMA 304

**Diffuser material:** PMMA 304

**Material de los clips:** acero inoxidable

**Clip material:** stainless steel

**Protección:** IP65, IK08 / IK10

**Protection**


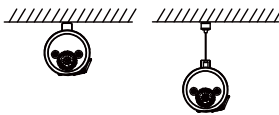
**Tamaño:** Ø75\*552 mm (20W)

**Size** Ø75\*1152 mm (40W)

Ø75\*1452 mm (60W)

**Montaje:**

**Mount:**



### Características ópticas Optical specifications

**LED:** SMD 2835

LED PREMIUM (OPTIONAL)

**Potencias:** 20W / 40W / 60W

**Powers:**

**Flujo luminoso:** de 2800lm a 10200lm

**Luminous flux:** from 2800lm to 10200lm

**Eficacia:** 140 lm/W / 170 lm/W

**Efficacy**

**IRC (CRI):** >85

**Temperatura de color:** 2700K - 6500K

**Color temperature**

**Ángulo de apertura:** 120°

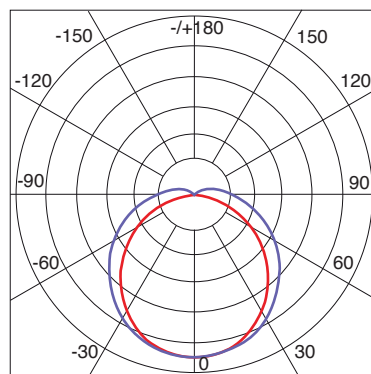
**Beam angle**

**Temperatura de trabajo:** -20°C +40°C

**Work temperature**

**Vida útil:** Ta 40° L70 / 54.000 h (LED PREMIUM)

**Lifespan**



UNIT: cd  
— c0 / c180  
— c90 / c270

### Características eléctricas Electrical specifications

**Driver:** Integrado

**Driver:** Integrated

**Voltaje de entrada:** 200-240V AC

**Input voltage** 100-277V AC

**Frecuencia:** 50/60 Hz

**Frecuency**

**Factor de potencia:** 0.9

**Power factor**

**Dimable:** 1-10V, DALI , opcional

**Dimmable:** 1-10V, DALI, optional

**Aplicaciones:** Estacionamientos, Estaciones de tren, Tuneles, Puertos, Granjas

**Applications:** Car Parks, Railway Station, Tunnels, Ports, Farm lightings.