



## TRI-PROOF Light 9M

LED 15W / 30W / 45W **130 / 150 lm/W**

### Características mecánicas Mechanical specifications



**Material del cuerpo:** PC

**Housing material:** Milky PC

**Material del difusor:** PMMA 304

**Diffuser material:** PMMA 304

**Material de los clips:** acero inoxidable

**Clip material:** stainless steel

**Protección:** IP66, IP69K / IK08

**Protection**


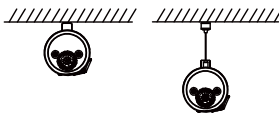
**Tamaño:** Ø45\*552 mm (15W)

**Size** Ø45\*1152 mm (30W)

Ø45\*1452 mm (45W)

**Montaje:**

**Mount:**



### Características ópticas Optical specifications

**LED:** SMD 2835

LED PREMIUM (OPTIONAL)

**Potencias:** 15W / 30W / 45W

**Powers:**

**Flujo luminoso:** de 1950lm a 6750lm

**Luminous flux:** from 1950lm to 6750lm

**Eficacia:** 130 lm/W / 150 lm/W

**Efficacy**

**IRC (CRI):** >85

**Temperatura de color:** 2700K - 6500K

**Color temperature**

**Ángulo de apertura:** 180°

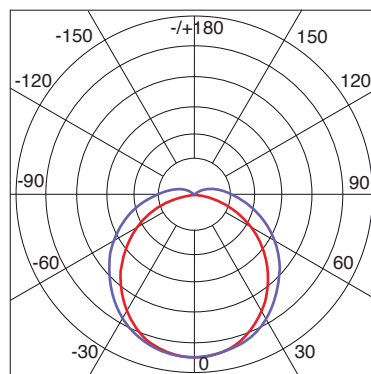
**Beam angle**

**Temperatura de trabajo:** -20°C +40°C

**Work temperature**

**Vida útil:** Ta 40° L70 / 54.000 h (LED PREMIUM)

**Lifespan**



UNIT: cd  
— c0 / c180  
— c90 / c270

### Características eléctricas Electrical specifications

**Driver:** Integrado

**Driver:** Integrated

**Voltaje de entrada:** 200-240V AC

**Input voltage** 100-277V AC

**Frecuencia:** 50/60 Hz

**Frecuency**

**Factor de potencia:** 0.9

**Power factor**

**Dimable:** 1-10V, DALI , opcional

**Dimmable:** 1-10V, DALI, optional

**Aplicaciones:** Estacionamientos, Estaciones de tren, Tuneles, Puertos, Granjas, lavado de autos

**Applications:** Car Parks, Railway Station, Tunnels, Ports, Farm lightings, Car Washing.